



ФЕДЕРАЛЬНАЯ СЛУЖБА  
ГОСУДАРСТВЕННОЙ СТАТИСТИКИ

# Индекс промышленного производства в Республике Мордовия



за январь-июнь 2023 года



ФЕДЕРАЛЬНАЯ СЛУЖБА  
ГОСУДАРСТВЕННОЙ СТАТИСТИКИ

# Индекс промышленного производства

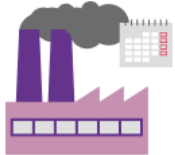
по Республике Мордовия

январь — июнь 2023 года

- 01 Индексы производства
- 02 Добыча полезных ископаемых
- 03 Обрабатывающие производства
- 04 Обеспечение электрической энергией, газом и паром; кондиционирование воздуха
- 05 Водоснабжение; водоотведение, организация сбора и утилизации отходов, деятельность по ликвидации загрязнений

\* Ежемесячные данные оперативной статистики





# ИНДЕКСЫ ПРОИЗВОДСТВА

ИЮНЬ 2023 Г.  
К ИЮНЮ 2022 Г., %



122,1

ИПП



82,2 ▼

Добыча полезных ископаемых



122,7 ▲

Обработывающие производства



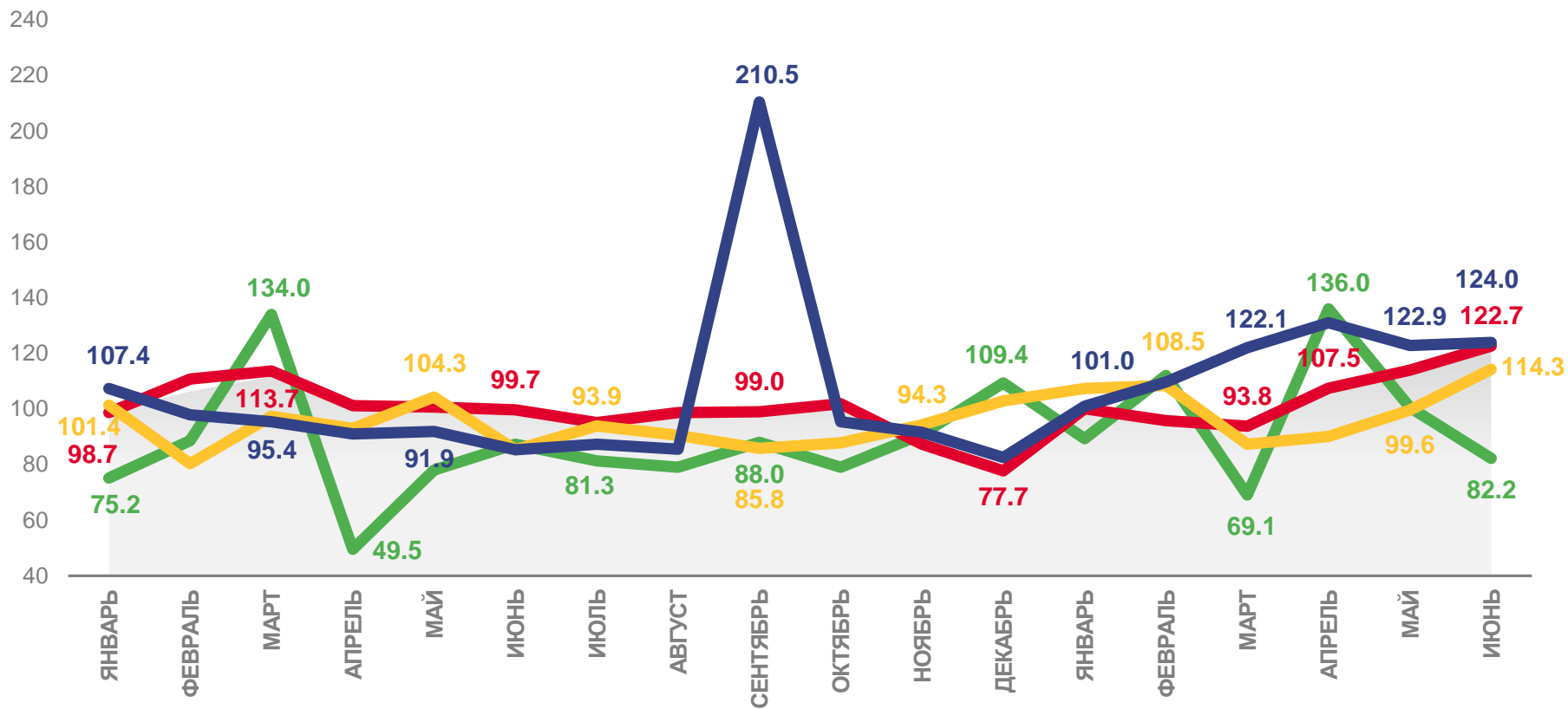
114,3 ▲

Обеспечение электрической энергией,  
газом и паром; кондиционирование воздуха



124,0 ▲

Водоснабжение; водоотведение,  
организация сбора и утилизации отходов,  
деятельность по ликвидации загрязнений



2022

2023



Индекс промышленного производства



Добыча полезных ископаемых



Обработывающие производства



Обеспечение электрической энергией, газом и паром; кондиционирование воздуха



Водоснабжение; водоотведение, организация сбора и утилизации отходов, деятельность по ликвидации загрязнений





# ИНДЕКСЫ ПРОИЗВОДСТВА

ИЮНЬ 2023 Г.  
К МАЮ 2023 Г., %



**106,7**

ИПП



**128,9** ▲

Добыча полезных ископаемых



**107,1** ▲

Обработывающие производства



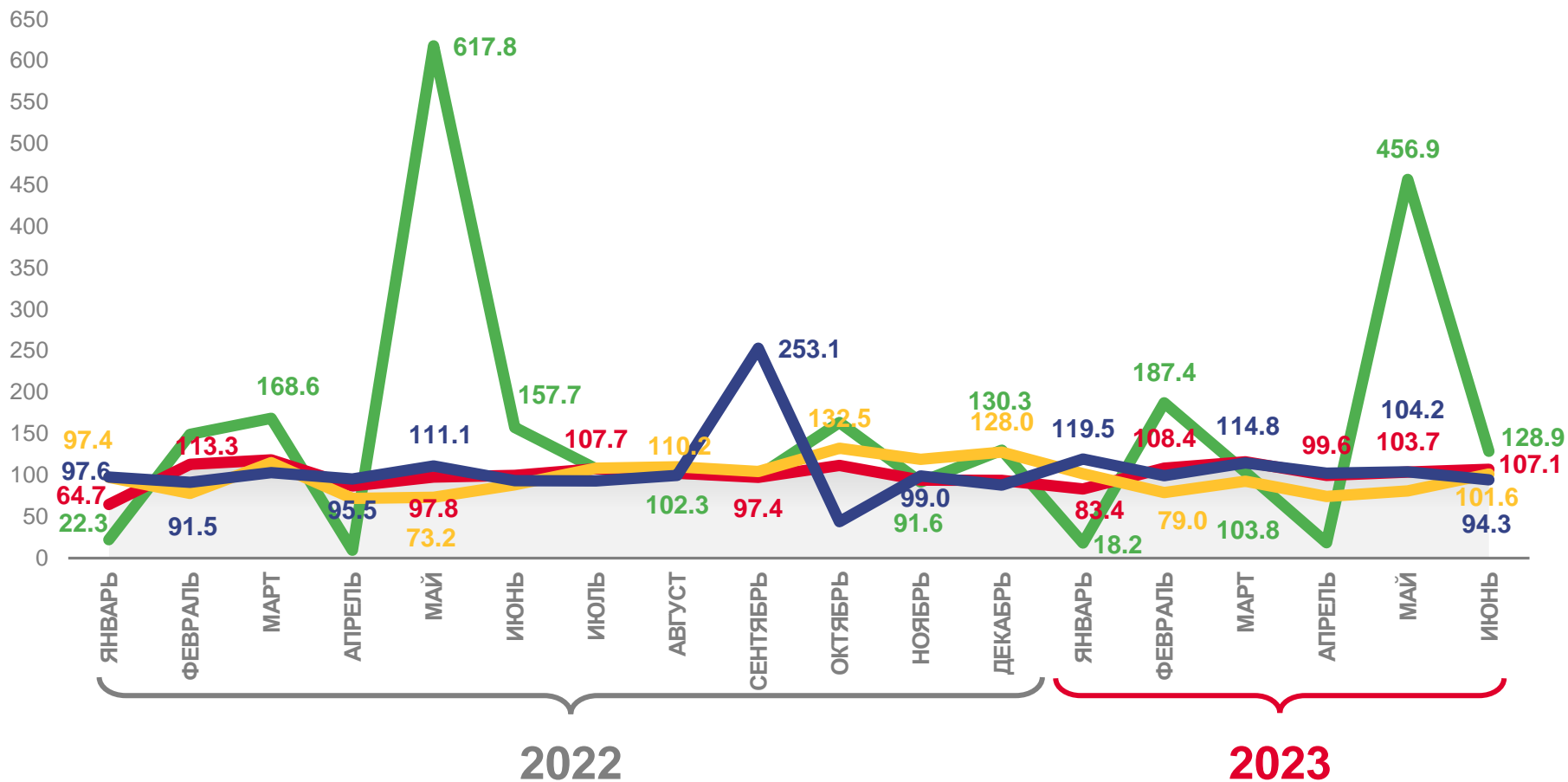
**101,6** ▲

Обеспечение электрической энергией,  
газом и паром; кондиционирование воздуха



**94,3** ▼

Водоснабжение; водоотведение,  
организация сбора и утилизации отходов,  
деятельность по ликвидации загрязнений



Индекс промышленного производства



Добыча полезных ископаемых



Обработывающие производства




Обеспечение электрической энергией, газом и паром; кондиционирование воздуха



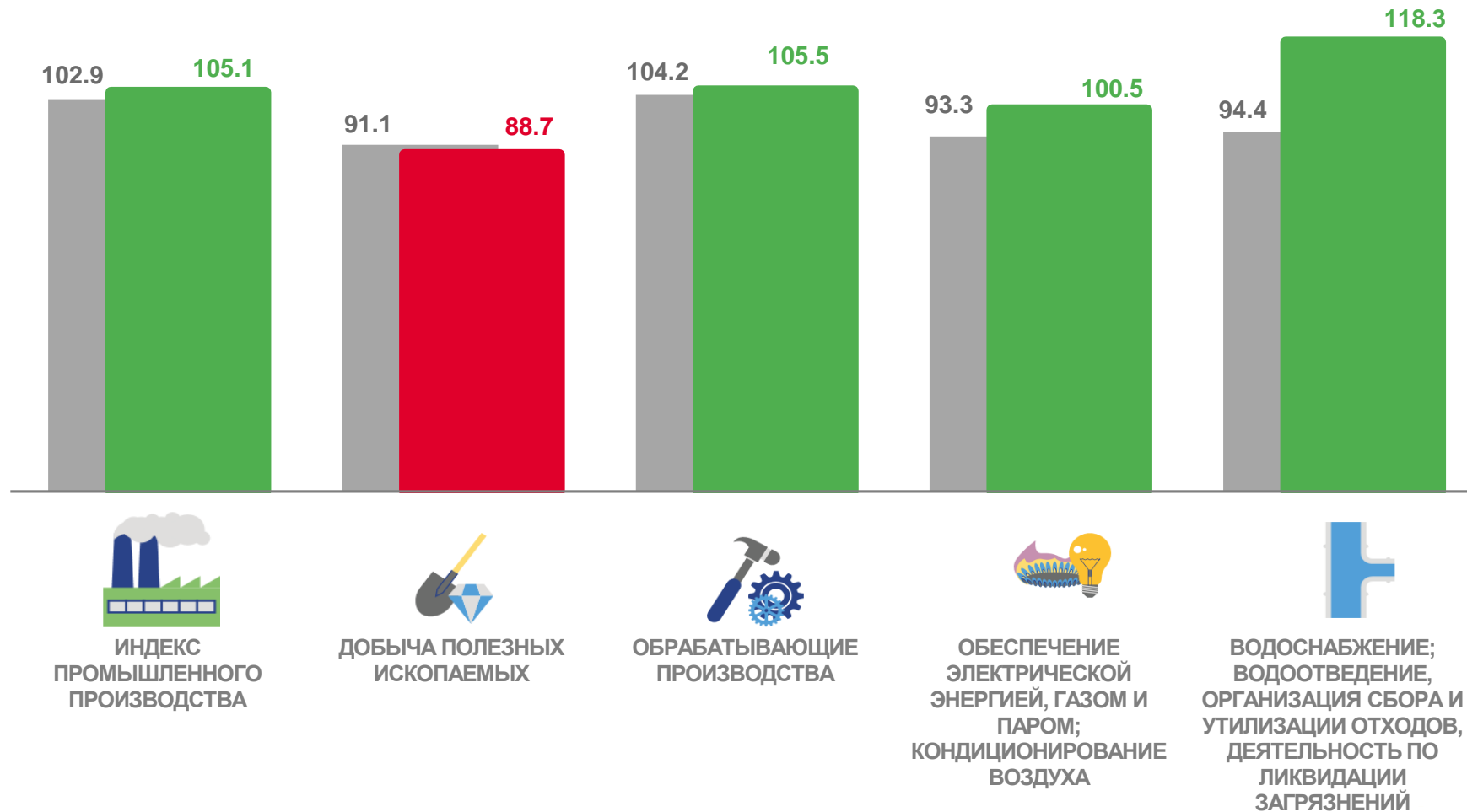
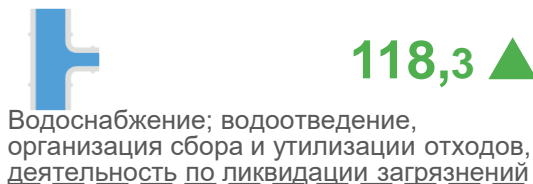

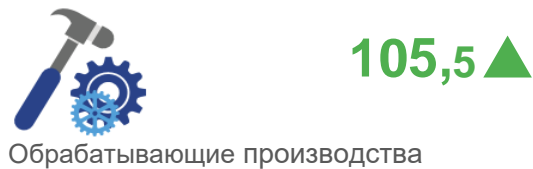
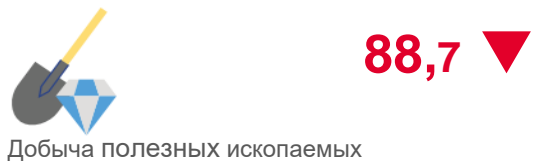
Водоснабжение; водоотведение, организация сбора и утилизации отходов, деятельность по ликвидации загрязнений





# ИНДЕКСЫ ПРОИЗВОДСТВА

ЯНВАРЬ-ИЮНЬ 2023 Г.  
К ЯНВАРЮ-ИЮНЮ 2022 Г., %



■ Январь-июнь 2022 г. к январю-июню 2021 г.

■ Январь-июнь 2023 г. к январю-июню 2022 г.





# ИНДЕКС ПРОМЫШЛЕННОГО ПРОИЗВОДСТВА

ИЮНЬ 2023 Г. К ИЮНЮ 2022 Г., %

8 субъектов ▲

значение индекса **больше**,  
чем по ПФО

6 субъектов ▼

значение индекса **меньше**,  
чем по ПФО





# ИНДЕКС ПРОМЫШЛЕННОГО ПРОИЗВОДСТВА

ЯНВАРЬ-ИЮНЬ 2023 Г. К ЯНВАРЮ-ИЮНЮ 2022 Г., %

**9** субъектов ▲

значение индекса **больше**,  
чем по ПФО

**5** субъектов ▼

значение индекса **меньше**,  
чем по ПФО



# ИНДЕКСЫ ПРОИЗВОДСТВА ПО ДОБЫЧЕ ПОЛЕЗНЫХ ИСКОПАЕМЫХ



ЯНВАРЬ-ИЮНЬ 2023 Г. К ЯНВАРЮ-ИЮНЮ 2022 Г., %

## РЕСПУБЛИКА МОРДОВИЯ



**88,7**

Индекс производства

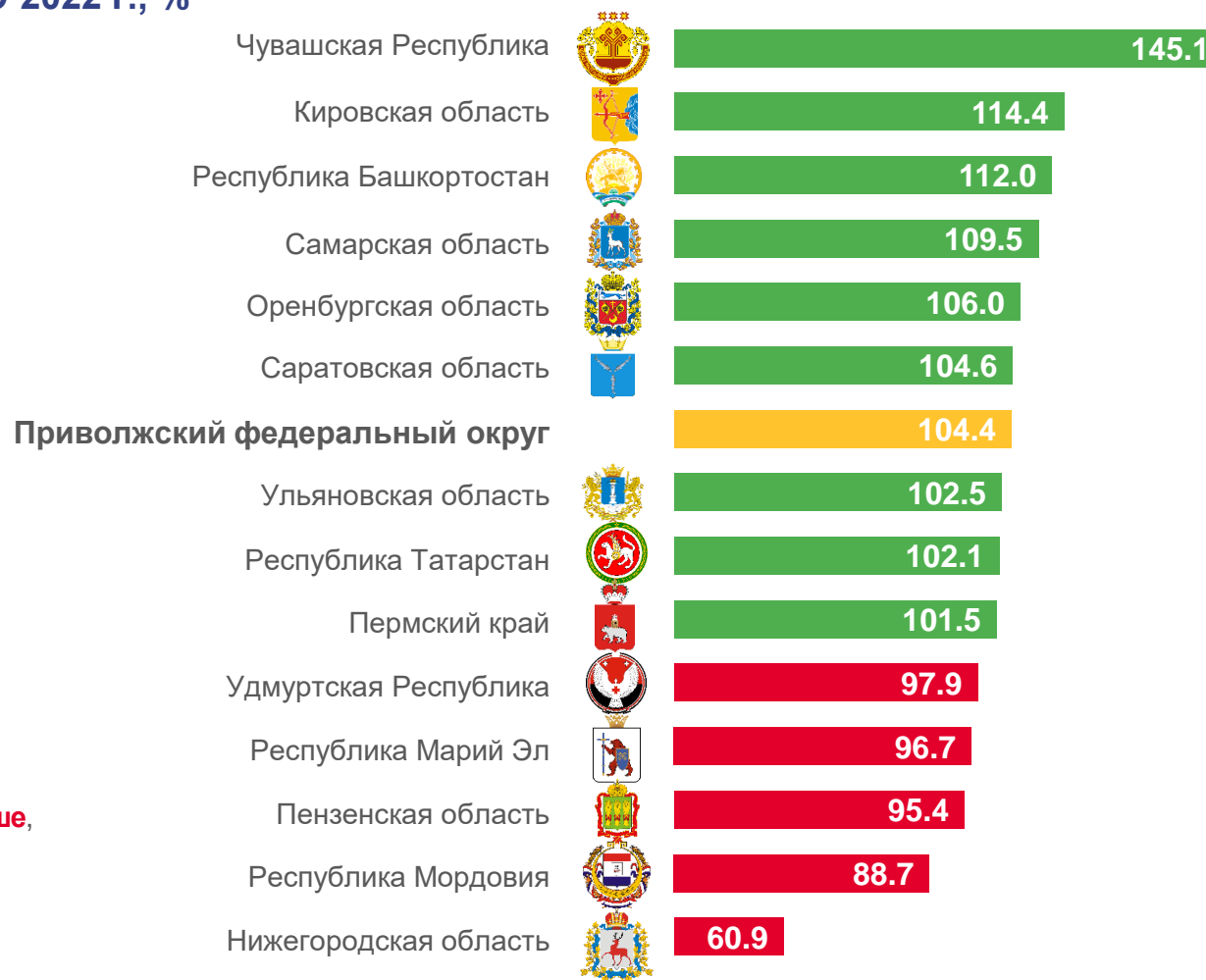


**88,7** ▼

Добыча прочих полезных ископаемых

**6** субъектов ▲  
значение индекса **больше**,  
чем по ПФО

**8** субъектов ▼  
значение индекса **меньше**,  
чем по ПФО

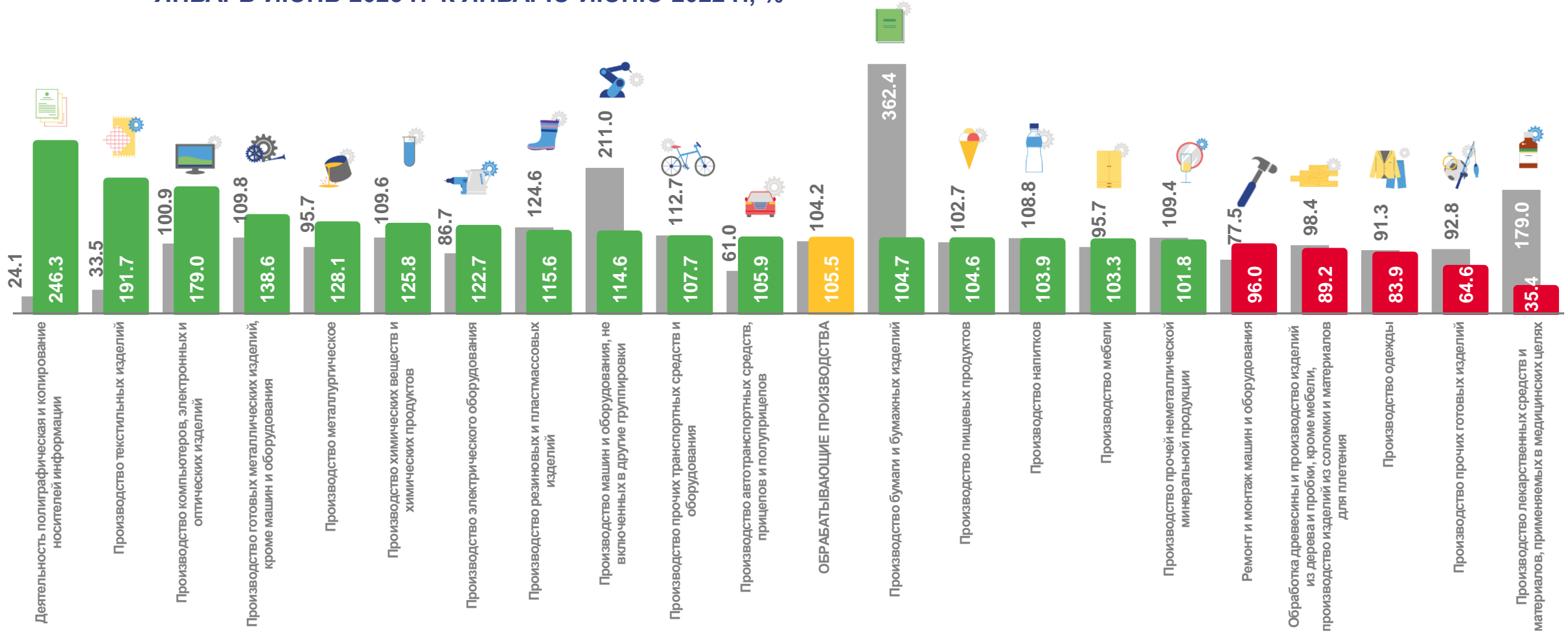






# ИНДЕКСЫ ПРОИЗВОДСТВА ПО ОСНОВНЫМ ВИДАМ ОБРАБАТЫВАЮЩИХ ПРОИЗВОДСТВ

ЯНВАРЬ-ИЮНЬ 2023 Г. К ЯНВАРЮ-ИЮНЮ 2022 Г., %



■ Январь-июнь 2022 г. к январю-июню 2021 г.

■ Январь-июнь 2023 г. к январю-июню 2022 г.



# ИНДЕКС ПРОИЗВОДСТВА ПО ОБРАБАТЫВАЮЩИМ ПРОИЗВОДСТВАМ

ЯНВАРЬ-ИЮНЬ 2023 Г. К ЯНВАРЮ-ИЮНЮ 2022 Г., %

**9** субъектов




значение индекса **больше**, чем по ПФО

**5** субъектов



значение индекса **меньше**, чем по ПФО






# ИНДЕКСЫ ПРОИЗВОДСТВА ПО ОБЕСПЕЧЕНИЮ ЭЛЕКТРИЧЕСКОЙ ЭНЕРГИЕЙ, ГАЗОМ И ПАРОМ; КОНДИЦИОНИРОВАНИЮ ВОЗДУХА

ЯНВАРЬ-ИЮНЬ 2023 Г. К ЯНВАРЮ-ИЮНЮ 2022 Г., %

## РЕСПУБЛИКА МОРДОВИЯ



**100,5**

Индекс производства

**99,3** ▼

Производство, передача и распределение электроэнергии

**105,9** ▲

Производство, передача и распределение пара и горячей воды; кондиционирование воздуха

**4** субъекта ▲

значение индекса **больше**, чем по ПФО

**10** субъектов ▼

значение индекса **меньше**, чем по ПФО





# ИНДЕКСЫ ПРОИЗВОДСТВА ПО ВОДОСНАБЖЕНИЮ; ВОДООТВЕДЕНИЮ, ОРГАНИЗАЦИИ СБОРА И УТИЛИЗАЦИИ ОТХОДОВ, ДЕЯТЕЛЬНОСТИ ПО ЛИКВИДАЦИИ ЗАГРЯЗНЕНИЙ

ЯНВАРЬ-ИЮНЬ 2023 Г. К ЯНВАРЮ-ИЮНЮ 2022 Г., %

## РЕСПУБЛИКА МОРДОВИЯ



118,3

Индекс производства

Забор, очистка и распределение воды **99,8** ▼

Сбор и обработка сточных вод **123,8** ▲

Сбор, обработка и утилизация отходов; обработка вторичного сырья **132,2** ▲

Предоставление услуг в области ликвидации последствий загрязнений и прочих услуг, связанных с удалением отходов **100,5** ▲

**8** субъектов ▲ значение индекса **больше**, чем по ПФО

**6** субъектов ▼ значение индекса **меньше**, чем по ПФО

## Приволжский федеральный округ

